




**Grundriss / Technischer Plan - Lorzenaal mit Estraden, Foyer**

**Legende:**

-  Haupteingang
-  Seiteneingang
-  Hängepunkte  
Kapazität 300kg

Anlieferungshöhe: 3.70m  
 Bühnenhaushöhe: 10.40m  
 maximale Zughöhe: 9.60m  
 Nutzlast Züge 1-12 | PL & PR: 200kg  
 Nutzlast Züge OL1 & 2: 300kg  
 Nutzlast Requisitenzug: 100kg

**Bezeichnungen:**

Strom 400 400V T15

Strom 240V T12 / T13

VK  
 Strom 400  
 Strom  
 Digital Matrix  
 XLR  
 Lautsprecher  
 LAN  
 Dante

VK2  
 Strom 400  
 Strom  
 XLR  
 Lautsprecher

VK3  
 Strom 400  
 Strom  
 XLR  
 Lautsprecher  
 LAN  
 Dante  
 HD-SDI

